

ภาวะตลาดสินค้าข้าว ประจำวันที่ 18 มิถุนายน 2550

(บาท / กก.)

ชนิด	สัปดาห์ก่อน ต่ำ-สูง	วันहींปีก่อน ( 16 มิ.ย. 49 )	วันก่อน ( 15 มิ.ย. 50 )	วันहीं ( 18 มิ.ย. 50 )	เปรียบเทียบ วันहीं/วันก่อน
<b>ข้าวเปลือกเจ้านาปรัง ความชื้นไม่เกิน 15% ปี 2550 (ราคารับจำนำนาปรัง ปี 2550 6,500 บาท/ตัน)</b>					
จังหวัดนครสวรรค์	6.20-6.30	6.80-6.90	6.20-6.30	6.20-6.30 ✓ ( 17 มิ.ย. 50 )	
จังหวัดพิษณุโลก	6.00-6.30	6.45-6.50	6.00-6.30	6.00-6.30 ✓	
จังหวัดสุพรรณบุรี	6.40-6.50	6.60-6.80	6.40-6.50	6.40-6.50	
จังหวัดปทุมธานี	6.30-6.40	6.70-6.80	6.30-6.40	6.30-6.40	
<b>ข้าวเปลือกหอมมะลิ</b>					
จังหวัดอุตรธานี	9.00-9.20	8.20-8.40	9.00-9.20	9.00-9.20 ✓	
จังหวัดสุรินทร์	8.80-8.90	8.20-8.30	8.80-8.90	8.80-8.90 ✓	
<b>ข้าวเปลือกหอมปทุมธานี (ราคารับจำนำนาปรัง ปี 2550 6,800 -7,100 บาท/ตัน)</b>					
จังหวัดสุพรรณบุรี	6.60-6.80	-	6.60-6.80	6.60-6.80	
<b>ข้าวเปลือกเหนียวเมล็ดยาว</b>					
จังหวัดอุตรธานี (ใหม่)	12.60-12.80	7.40-7.60	12.60-12.80	12.60-12.80	
<b>ข้าวสาร</b>					
ข้าวขาว 100% ชั้น 2 (ใหม่)	10.90-10.95	11.55-11.60	10.90-10.95	10.90-10.95 ✓	
ข้าวขาว 5% (ใหม่)	10.60-10.65	11.25-11.30	10.60-10.65	10.60-10.65	
ปลายข้าว เอ.วัน .เลิศ (ใหม่)	8.20-8.25	7.70-7.75	8.20-8.25	8.20-8.25	
ข้าวหนึ่ง 100%	10.90-10.95	11.20-11.25	10.90-10.95	10.90-10.95	
ปลายข้าวหนึ่ง เอ.วัน	7.55-7.60	7.45-7.50	7.55-7.60	7.55-7.60	
ข้าวหอมมะลิ 100% ชั้น 2	17.80-18.00	17.00-17.50	17.80-18.00	17.80-18.00	
ข้าวใหม่	17.40-17.60	16.60-16.80	17.40-17.60	17.40-17.60	
ปลายข้าวหอม	9.20-9.30	-	9.20-9.30	9.20-9.30	
ข้าวใหม่	9.95-10.00	8.55-8.60	9.95-10.00	9.95-10.00	
ข้าวหอมจังหวัด	17.00-17.20	-	17.00-17.20	17.00-17.20	
ข้าวใหม่	16.80-17.00	-	16.80-17.00	16.80-17.00	
ข้าวหอมปทุมธานี	13.70-13.90	14.40-14.60	13.70-13.90	13.70-13.90	
ข้าวใหม่	12.70-12.90	-	12.70-12.90	12.70-12.90	
ปลายข้าวหอมปทุมธานี	8.80-8.90	8.15-8.20	8.80-8.90	8.80-8.90	
ข้าวใหม่	9.10-9.15	-	9.10-9.15	9.10-9.15	
ข้าวเหนียว 10% เมล็ดยาว	21.20-21.40	14.00-14.20	21.20-21.40	21.20-21.40	
ปลายข้าวเหนียว เอ.วัน	15.80-16.00	11.90-12.00	15.80-16.00	15.80-16.00	
รำข้าวขาว	5.30-5.70	5.40-5.60	5.60-5.70	<b>5.90-6.00</b>	<b>+0.30</b>
<b>ข้าวสารขายปลีก</b>					
ข้าวหอมมะลิ	24.67-25.33	23.33-24.00	24.67-25.33	24.67-25.33	
ข้าวขาว 100%	16.00-17.33	15.33-16.67	16.00-17.33	16.00-17.33	
ข้าวเหนียว 10% เมล็ดยาว	21.33-22.00	14.66-15.33	21.33-22.00	21.33-22.00	

**สถานการณ์ทั่วไป**

- ข้าวเปลือก ราคาข้าวเปลือกยังเคลื่อนไหวอยู่ในเกณฑ์ดี
- ปริมาณข้าวเปลือก ปริมาณซื้อขาย ณ ท่าข้าวลาดยาวจังหวัดนครสวรรค์และตลาดกลางสินค้าเกษตรจังหวัดพิษณุโลก เมื่อวันที่ 17 มิถุนายน 2550 มีปริมาณ 261 และ 37 เมตริกตัน ตามลำดับ
- ข้าวสาร ผู้ส่งออกที่มีความต้องการยังคงออกมาเสนอซื้อราคาทรงตัวและมีบางรายที่เสนอซื้ออ่อนลง แต่โรงสียังรื้ออการจำหน่าย มีเพียงรำข้าวที่ราคาปรับสูงขึ้น เนื่องจากตลาดยังมีความต้องการ ขณะที่สินค้ามีออกสู่ตลาดน้อย

**ข้าวเปลือกภูมิภาค**  
**ประจำวันที่ 18 มิถุนายน 2550**

ชนิด	สปีดท์ก่อน ต่ำ-สูง	จันทร์	อังคาร	พุธ	พฤหัสบดี	ศุกร์	สปีดท์นี้ ต่ำ-สูง
------	-----------------------	--------	--------	-----	----------	-------	----------------------

บาท/1000 กก.

**ข้าวเปลือกเจ้านาปรัง ความชื้นไม่เกิน 15 % ปี 2550**

(ราคารับจำนำ นาปรัง ปี 2550 6,500 บาท/ตัน)

จังหวัดนครสวรรค์	6200-6300	6200-6300 /					6200-6300
		( 17 มิ.ย. 50 )					
จังหวัดพิษณุโลก	6000-6300	6000-6300 /					6000-6300
จังหวัดสุพรรณบุรี	6400-6500	6400-6500					6400-6500
จังหวัดปทุมธานี	6300-6400	6300-6400					6300-6400

**ข้าวเปลือกหอมมะลิ ปี :**

จังหวัดอุดรธานี	9000-9200	9000-9200 /					9000-9200
จังหวัดสุรินทร์	8800-8900	8800-8900 /					8800-8900

**ข้าวเปลือกหอมปทุมธานี ปี 2549/50**

(ราคารับจำนำนาปรัง ปี 2550 6,800 - 7,100 บาท/ตัน)

จังหวัดสุพรรณบุรี	6600-6800	6600-6800					6600-6800
-------------------	-----------	-----------	--	--	--	--	-----------

**ข้าวเปลือกเหนียวเมล็ดยาว ปี 2549/50**

จังหวัดอุดรธานี	12600-12800	12600-12800 /					12600-12800
-----------------	-------------	---------------	--	--	--	--	-------------

กรมการค้าภายใน  
สำนักส่งเสริมการค้าสินค้าเกษตร  
โทร. 0 2547 5400

ราคาขายส่งข้าว ผลิตภัณฑ์ และกระสอบป่าน

ในตลาดกรุงเทพมหานคร

ประจำวันที่ 18 มิถุนายน 2550

ชนิด	สัปดาห์ก่อน ต่ำ-สูง	จันทร์	อังคาร	พุธ	พฤหัสบดี	ศุกร์	สัปดาห์นี้ ต่ำ-สูง
ขายส่งทั่วไป ความชื้นไม่เกิน 14% เป็นราคาตามตัวอย่างที่ผู้ส่งออกหรือผู้ค้าส่งรับซื้อจากโรงสีหรือซื้อผ่านนายหน้า (หยง) ที่ผู้ส่งออกรับซื้อด้วยเงินสด ไม่รวมกระสอบ (คำนวณราคาซื้อรวมกระสอบป่านชนิดบรรจุ 100 กก.หักด้วยราคากระสอบป่านใช้แล้วหนึ่งครั้ง) ส่งหน้าโรงเก็บข้าวของผู้ซื้อ							
ข้าวขาว 100% ชั้น 1	1350-1360	1350-1360					บาท/100 กก. 1350-1360
ข้าวใหม่	-	-					-
ข้าวขาว 100% ชั้น 2	1310-1320	1310-1320					1310-1320
ข้าวใหม่	1090-1095	1090-1095 /					1090-1095
ข้าวขาว 100% ชั้น 3	1270-1280	1270-1280					1270-1280
ข้าวใหม่	1075-1080	1075-1080					1075-1080
ข้าวขาว 5%	1250-1260	1250-1260					1250-1260
ข้าวใหม่	1060-1065	1060-1065					1060-1065
ข้าวขาว 10%	1230-1240	1230-1240					1230-1240
ข้าวใหม่	1040-1045	1040-1045					1040-1045
ข้าวขาว 15%	-	-					-
ข้าวใหม่	1020-1025	1020-1025					1020-1025
ข้าวขาว 25%	-	-					-
ข้าวใหม่	980-985	980-985					980-985
ปลายข้าวขาว เอ.วัน.เลิศ	950-960	950-960					950-960
ข้าวใหม่	820-825	820-825					820-825
ปลายข้าวขาว เอ.วัน.พิเศษ	920-930	920-930					920-930
ข้าวใหม่	800-805	800-805					800-805
ปลายข้าวขาว ซี.วัน*	710-730	<b>740-750</b>					740-750
ข้าวเหนียว กข. 6	2220-2240	2220-2240 /					2220-2240
ข้าวเหนียว 10% เมล็ดยาว	2120-2140	2120-2140					2120-2140
ข้าวเหนียว 10% เมล็ดสั้น	2060-2080	2060-2080					2060-2080
ปลายข้าวเหนียว เอ.วัน	1580-1600	1580-1600					1580-1600
หนึ่ง 100%	1090-1095	1090-1095					1090-1095
ข้าวหนึ่ง 5%	1060-1065	1060-1065					1060-1065
ปลายข้าวหนึ่ง เอ.วัน	755-760	755-760					755-760
ข้าวหอมมะลิ							
100% ชั้น 1	1840-1860	1840-1860					1840-1860
ข้าวใหม่	1820-1840	<b>1800-1820</b>					1800-1820
100% ชั้น 2	1780-1800	1780-1800					1780-1800
ข้าวใหม่	1740-1760	1740-1760 /					1740-1760
ปลายข้าวหอมมะลิ	920-930	920-930					920-930
ข้าวใหม่	995-1000	995-1000					995-1000
ข้าวหอมจังหวัด	1700-1720	1700-1720					1700-1720
ข้าวใหม่	1680-1700	1680-1700					1680-1700
ข้าวหอมปทุมธานี	1370-1390	1370-1390					1370-1390
ข้าวใหม่	1270-1290	1270-1290					1270-1290
ปลายข้าวหอมปทุมธานี	880-890	880-890					880-890
ข้าวใหม่	910-915	910-915					910-915

หมายเหตุ\* ปลายข้าวขาว ซี.วัน. เป็นราคาที่สืบเพื่อใช้ในการคำนวณอัตราส่งมอบตามโครงการรับจำนำข้าวเปลือก

## ( 18 มิถุนายน 2550 )

ชนิด	สัปดาห์ก่อน ต่ำ-สูง	จันทร์	อังคาร	พุธ	พฤหัสบดี	ศุกร์	สัปดาห์นี้ ต่ำ-สูง
รำข้าว	ราคาเงินสดไม่รวมกระสอบ ส่งมอบหน้าโรงเก็บข้าวของผู้ซื้อ						บาท/100 กก.
ขาว	530-570	<b>590-600</b>					590-600
นึ่ง	630-650	<b>670-680</b>					670-680
สกัด	480-490	<b>500-510</b>					500-510
กล็อง	100-110	100-110					100-110
ข้าวสาร							บาท/100 กก.
(ขายส่งให้ร้านขายปลีก)							
ข้าวสารเจ้า							
100% (ข้าวหอม)	2050-2100	2050-2100					2050-2100
ข้าวใหม่	1950-2000	1950-2000					1950-2000
100%	1400-1450	1400-1450					1400-1450
ข้าวใหม่	1250-1300	1250-1300					1250-1300
5%	1200-1250	1200-1250					1200-1250
ข้าวใหม่	1050-1100	1050-1100					1050-1100
ข้าวสารเหนียว							
สันป่าตอง (เขี้ยวงู)							
100% (ใหม่)	2500-2550	2500-2550					2500-2550
5% (ใหม่)	2250-2300	2250-2300					2250-2300
ข้าวสารเหนียว							
10% เมล็ดยาว(ใหม่)	2150-2200	2150-2200					2150-2200
10% เมล็ดสั้น(ใหม่)	2050-2100	2050-2100					2050-2100
ผลิตภัณฑ์ข้าว	ราคาเงินสด (กล็องละ 10 กิโลกรัม)						บาท/3 กล็อง
แป้งข้าวเจ้าเหนียว							
เจ้าไม่น้ำ(3กล็อง)	505-510	505-510					505-510
เหนียวไม่น้ำ(3กล็อง)	720-725	720-725					720-725
กระสอบป่าน (ทอในประเทศด้วยใยปอ) ขนาด 29 นิ้ว x 43 นิ้ว	ราคาเงินสดส่งมอบถึงร้านผู้ซื้อ						บาท/1 ใบ
ใหม่	34.25-35.50	34.25-35.50					34.25-35.50
ใช้แล้ว -ไม่มีตรา	25.70-26.75	25.70-26.75					25.70-26.75
- มีตรา	17.50-20.50	17.50-20.50					17.50-20.50

ราคาขายปลีกข้าวสารในตลาดกรุงเทพฯ  
 ประจำวันที่ 18 มิถุนายน 2550

บาท/15 กก.

ชนิด	สีปาด้าก่อน ต่ำ-สูง	จันทร์	อังคาร	พุธ	พฤหัสบดี	ศุกร์	สีปาด้าใหม่ ต่ำ-สูง
<b>100% (ข้าวหอม)</b>							
ร้านค้าปลีกทั่วไป	370-380	370-380					370-380
ข้าวใหม่	-	-					-
<b>ข้าวสารเจ้า 100%</b>							
ร้านค้าปลีกทั่วไป	240-260	240-260					240-260
ข้าวใหม่	-	-					-
<b>ข้าวสารเจ้า 5%</b>							
ร้านค้าปลีกทั่วไป	220-230	220-230					220-230
ข้าวใหม่	-	-					-
<b>ข้าวสารเหนียว</b>							
<b>สีปาด้าทอง (เขี้ยววง)</b>							
100%	380-400	380-400					380-400
5%	350-360	350-360					350-360
10% เมล็ดยาว	320-330	320-330					320-330
10% เมล็ดสั้น	300-310	300-310					300-310

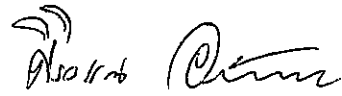
กรมการค้าภายใน

สำนักส่งเสริมการค้าสินค้าเกษตร

โทร. 0 2547 5400

## สถานการณ์ทั่วไป

- ข้าวเปลือก ราคาข้าวเปลือกยังคงเคลื่อนไหวอยู่ในเกณฑ์ดี
- ข้าวสาร ผู้ส่งออกที่มีความต้องการยังคงออกมาเสนอซื้อราคาทรงตัวและมีบางรายที่เสนอซื้ออ่อนลง แต่โรงสียังรื้ออกรจำหน่าย มีเพียงรำข้าวที่ราคาปรับสูงขึ้น เนื่องจากตลาดยังมีความต้องการ ขณะที่สินค้ามีออกสู่ตลาดน้อย



ผู้รายงาน

( นางสาวศิริวรรณ อภัยพลชาญ )



ข้าวเปลือกเจ้านาปรัง ปี 2550 ( ความชื้นไม่เกิน 15% )

หน่วย:บาท/ตัน

แหล่งราคา	2550		มิถุนายน 2550																									
	พ.ค.	เฉลี่ย	1	3	4	5	6	7	8	10	11	12	13	14	15	17	18	19	20	21	22	24	25	26	27	28	29	
ตลาดกลางท่าข้าวลาดยาว	6174	6221	6150	6150	6150	6150	<b>6250</b>	6250	6250	6250	6250	6250	6250	6250	6250	6250	6250	6250	6250	6250	6250	6250	6250	6250	6250	6250	6250	6250
จ. พิษณุโลก	6285	6150	6150		6150	6150	6150	6150	6150		6150	6150	6150	6150	6150		6150											6150
จ. ปทุมธานี	6160	6325	6250		6250	6250	<b>6350</b>	6350	6350		6350	6350	6350	6350	6350		6350											6350
จ. สุพรรณบุรี	6155	6367	6250		6250	6250	6250	<b>6350</b>	6350		<b>6450</b>	6450	6450	6450	6450		6450											6450
เฉลี่ย	6194	6266	6200	6150	6200	6200	6250	6275	6275	6250	6300	6300	6300	6300	6300	6250	6317											
			ราคารับจำนำนาปรัง ปี 2550 6,500 บาท/ตัน																									

ข้าวเปลือกเจ้านาปรัง ปี 2550 ( ความชื้นไม่เกิน 20 - 25 % )

แหล่งราคา	2550		มิถุนายน 2550																									
	พ.ค.	เฉลี่ย	1	3	4	5	6	7	8	10	11	12	13	14	15	17	18	19	20	21	22	24	25	26	27	28	29	
ตลาดกลางท่าข้าวลาดยาว	5562	5621	5550	5550	5550	5550	<b>5650</b>	5650	5650	5650	5650	5650	5650	5650	5650	5650	5650	5650	5650	5650	5650	5650	5650	5650	5650	5650	5650	5650
จ. พิษณุโลก	5285	5150	5150		5150	5150	5150	5150	5150		5150	5150	5150	5150	5150		5150											5150
จ. ปทุมธานี	5360	5525	5450		5450	5450	<b>5550</b>	5550	5550		5550	5550	5550	5550	5550		5550											5550
จ. สุพรรณบุรี	5400	5467	5350		5350	5350	5350	<b>5450</b>	5450		<b>5550</b>	5550	5550	5550	5550		5550											5550
เฉลี่ย	5402	5441	5375	5550	5375	5375	5425	5450	5450	5650	5475	5475	5475	5475	5475	5650	5417											
			ราคารับจำนำนาปรัง ปี 2550 5,525 - 6,012.50 บาท/ตัน																									





ราคาข้าวสารบรรจุถุงที่ห้างสรรพสินค้าจำหน่าย

ประจำวันที่ 18 มิถุนายน 2550

บาท / ถุง

ชนิด	หน่วย	ราคา หน้าถุง	ท็อป	บิกซี	สหกรณ์กรุงเทพ	เทสโก้	เดอะมอลล์
ข้าวหอมมะลิ 100%							
บัวทิพย์	5 กก.	160				119	
สุรินทร์ทิพย์	5 กก.	160	145		127*		145
หงษ์ทอง (แดง)	5 กก.	160	135	127,134(ใหม่)	132,135(ใหม่)	129130	135,139
มาบุญครอง (แดง)	5 กก.	160	135	130	137	130	139.50
เกษตร (แดง)	5 กก.	140	135	117	130	-	-
เกษตร (เขียว)	5 กก.	130	124	124	127	-	129.5
เบญจรงค์	5 กก.	160	125	109		110	132
ฉัตรทอง (แดง)	5 กก.	150	129	132	129		129
ฉัตรเพชร (เหลือง)	5 กก.	130	121	117			119
แลนด์ (ชมพู)	5 กก.	160	-		118	98*	140
บัณฑิตน้อย	5 กก.	160					122
ทุ่งกุลา	5 กก.	170	148		-		148
โคโค	5 กก.	165	142				115
ปิ่นเงินเพชร	5 กก.	150	105	99			
สุพรรณหงส์	5 กก.	135	119	-			125
ไทไท	5 กก.	165	155				161
ดอกเก๊กฮวย	5 กก.	150	137				135
ดอกบัว	5 กก.	145	129			120	
เทสโก้	5 กก.	135				105,99*	
ส เขมราชู	5 กก.	220	179				
อิมทิพย์ (วิถีไทย)	5 กก.	165	145	109		109	
เพื่อนไทย	5 กก.	140	125				124.25
# ท็อป	5 กก.	150	129				
ช้างทิพย์	4 กก.	160	133			124	
ธนาฉัตร	5 กก.				102		
บัวทอง	5 กก.	160					129.5
ธัญญรักษ์	5 กก.	160					121
พนมรุ้ง	5 กก.	160			116		
ฉลาดชิม	5 กก.	110			106		
โสมเฟรสมาร์ท	5 กก.	140					115
ช้างเผือก	5 กก.	150					125
ข้าวหอมมะลิ 5%							
หงษ์ทอง (เขียว)	5 กก.	145	125	121	121		
แลนด์ (หอมทุ่งกุลา)	5 กก.	135	129		116	114*	119.00

\*เป็นราคาสมาชิก,จัดรายการพิเศษ # ไม่มีเครื่องหมายรูปพนมมือ

ชนิด	หน่วย	ราคา หน้าอุง	ท้อป	บีกชี	ตวกรณักรุงเทท	เทสโก	เดอะมอลล์
หอมมะลิ 10%							
เซฟ	5 กก.		109				
หงษ์ทอง (ส้ม)	5 กก.	125	112		108		
เกษตร (ม่วง)	5 กก.	115	109				113
# อิมทิพย์	5 กก.	150	94			-	
# คุ่มคำ	5 กก.	95				93	
ข้าวหอมปทุมธานี 100%							
มาบุญครอง	5 กก.	120			107	98	86.50
ข้าวผสม (ข้าวหอมมะลิและข้าวขาว)							
# มิตรภาพ (เขียว)	5 กก.	95			76	79	
# ชาวนาไทย	5 กก.	110	82				
# สุพรรณหงส์	5 กก.	105	87			85	
# ฉัตรอรุณ(ส้ม)	5 กก.	105	94	89	96	79	89
# ฉัตรอรุณ(เขียว)	5 กก.					92	
# อิมทิพย์	5 กก.	120					
รุ่งทิพย์	5 กก.	135					
ปิ่นเงิน	5 กก.	140	92	91			
คุ่มคำ	5 กก.	80				75	
TESCO (เขียว)	5 กก.	105				86	
เบญจมาศ	5 กก.	99					
ข้าวหอมมะลิและข้าวมันปู							
ธัญญาทิพย์	5 กก.	170	148				
ธัญญาทิพย์	2 กก.	70	69		58		
ดอกมะลิ	2 กก.	70	64				
ท้อป	2 กก.	60					
เนเจอร์โซน	1.5 กก.	80	75				
ข้าวเหนียว							
ธัญญาทิพย์	1 กก.	30			30		
ดอกมะลิ	1 กก.	30					
ข้าวกล้องหอมมะลิ 100 %							
คุ่มคำ	5 กก.	100				74	
เทสโก้	5 กก.	100				86,92	
ไวกิ่ง	5 กก.	150					123.25
เบญจรงค์	2 กก.	70					56
โฮมเฟรสมาร์ท	2 กก.	70					62
สุรินทร์ทิพย์	2 กก.	62			54	74	
ไวกิ่ง	2 กก.	70				86,92	65
ดอกบัว	2 กก.	-	60				
เนเจอร์โซน	1.5 กก.	70	50			65	
กฟผ	2 กก.	50	44				
# เกรทฮาเวสต์	2 กก.	80	75			75	74.25
ฉัตร	2 กก.	80				65	

\*เป็นราคาสมาชิก,จัดรายการพิเศษ

# ไม่มีเครื่องหมายรูปพนมมือ

ชนิด	หน่วย	ราคา หน้าถุง	ท็อป	บีกชี	สาเกรณ์กรุงเทพ	เทสโก้	เดอะมอลล์
ข้าวกล้องหอมมะลิ 100 %							
มานูญครอง	2 กก.	70	53	52	53.5	62	55
เพื่อนไทย	2 กก.		60				
ไทโท	2 กก.	70	58,52			65	66
# ดอกมะลิ	2 กก.	60	60				
# หงษ์ทอง	2.5 กก.	85	85	83	80	77	
เบญจรงค์	2 กก.	85	58			56	56
TOPS	2 กก.	50	43				
เทสโก้	2 กก.					56	41.50
แปดริ้ว	2 กก.	60	60				
ข้าวขาว 100%							
สุพรรณหงส์	5 กก.	90		76			
โคโค	5 กก.	85	80				76
ช้างเผือก	5 กก.	90	88				
นาทิพย์	5 กก.	80		69			
โฮมเฟรสมาร์ท	5 กก.	85					77
ดอกบัว	5 กก.	95	89			77,81	
ธัญญรักษ์	5 กก.	95			75		75.50
พนมรุ้ง	5 กก.	95			87		
หงส์ทอง	5 กก.	95			90		95
เพื่อนไทย	5 กก.	100	89				
เกษตร(นำเงิน)	5 กก.	89	84	81	81		79
เบญจรงค์	5 กก.	95					84.25
เทสโก้ (นำเงิน)	5 กก.	80				75,77	
ปิ่นเงิน	5 กก.	85		74			
แสนดี	5 กก.	105	85				93
รุ่งทิพย์	5 กก.	90	75				
อมทิพย์	5 กก.	95	74				
ชานาไทย	5 กก.		75				
ดอกบัว	5 กก.	95	89			81,77	
ภัตรา	5 กก.	80		75			
มานูญครอง (ฟ้า)	5 กก.	95	89	84	88	84	86.50
ข้าวขาว 5%							
นาหลวง	5 กก.		85				
เกษตรกรไทย	5 กก.	80	70				
ข้าวขาว 10%							
มิตรภาพ (ชมพู)	5 กก.	85				77	
ท็อป	5 กก.		85				
ข้าวขาว 15%							
บีเคเค	5 กก.	95	73				
บัวหลวง	5 กก.	75				69	
ข้าวขาว 25%							
เฟิร์สทไพร์ช	5 กก.			62			
กสิกรไทย	5 กก.	80		68			
ข้าวขาว (อื่น ๆ)							
คุ่มค่า (ข. 35 %)	5 กก.	68				62	
หงษ์ทอง (ข้าวสังข์หยด)	2 กก.		65				

\*เป็นราคาสมาชิก,จัดรายการพิเศษ

# ไม่มีเครื่องหมายรูปพนมมือ



กรมการค้าภายใน สำนักงานส่งเสริมการค้าสินค้าเกษตร โทร 02 5475400

## รายงานการติดตามภาวะตลาด "ผลิตภัณฑ์มันสำปะหลัง" ในกรุงเทพมหานคร

ประจำวันที่ 18 มิถุนายน 2550

บาท/กก.

รายการสินค้า	ราคาขายส่ง			+ เพิ่ม - ลด	สถานการณ์
	ปีก่อน	ปีนี้ (2550)			
	วันนี้ 18 มิ.ย.49	วันก่อน 15 มิ.ย.	วันนี้ 18 มิ.ย.		
ราคาขายส่งผลิตภัณฑ์มันสำปะหลัง					
มันเส้น	3.90-4.00	4.00-4.10	4.15-4.20	+0.10 ถึง 0.15	มันเส้น ราคาปรับตัวสูงขึ้น เนื่องจากผลผลิตมีปริมาณออกสู่ตลาดน้อยไม่เพียงพอแก่ความต้องการ ขณะที่ผู้ส่งออกมีความต้องการสินค้าเพื่อเตรียมส่งมอบตามคำสั่งซื้อ จึงเสนอราคาปรับขึ้นสูงขึ้น
มันอัดเม็ดแข็ง	-	-	-		
แป้งมัน*					
ซูเปอร์ไฮเกรด	7.67-8.00	11.25-12.00	11.25-12.00		
ละเอียดอย่างดี	10.67-11.00	15.00-15.50	15.00-15.50		
ละเอียดอย่างรอง	10.34-10.67	13.50-14.00	13.50-14.00		
อย่างหยาบ	10.67-11.00	15.00-15.50	15.00-15.50		
สาकुเม็ดเล็ก	11.30-11.67	15.50-16.00	15.50-16.00		
สาकुเม็ดใหญ่	14.00-15.00	18.50-19.00	18.50-19.00		
* เป็นราคาแป้งที่รวมภาชนะบรรจุและภาษีมูลค่าเพิ่ม					

ผู้รายงาน.....   
 (นางกฤษณา พลศักดิ์)  
 ผู้ตรวจ.....   
 (นางสาวศิริวรรณ อภัยพลชาญ)

รายงานการติดตามภาวะตลาด "ปาล์มน้ำมัน และน้ำมันปาล์ม" ในกรุงเทพมหานคร

ประจำวันที 18 มิถุนายน 2550

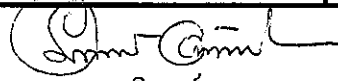
ฟ: ราคาปาล์ม/ลิตร


รายการ	หน่วย บาท	ราคาวันก่อน	ราคาวันนี้	+ เพิ่มขึ้น	ภาวะการค้า
		15 มิ.ย. 50	18 มิ.ย. 50	- ลดลง	
ผลปาล์มทะเลทราย (ราคาโรงสกัดรับซื้อ)					
คุณภาพ เปอร์เซนต์น้ำมัน ( คณะ )	กก.	4.10 - 4.90	4.00 - 4.60	-0.10 ถึง -0.30	ผลปาล์มทะเลทราย และผลปาล์มร่วง ราคาตลาด โรงงานสกัดแจ้งปรับราคาซื้อผลปาล์มลดลง เพื่อให้สอดคล้องกับราคาน้ำมันปาล์มดิบ ส่งผลให้ราคาผลปาล์มทะเลทราย และผลปาล์มร่วงมีราคาลดลงต่อเนื่อง ขณะที่ จ.กระบี่ ซึ่งเป็นแหล่งสำคัญ มีหลายโรงงานต่างมีความต้องการ จึงแข่งขันกันรับซื้อ ส่งผลให้ระดับราคาปรับตัวสูงขึ้นเล็กน้อย  น้ำมันปาล์มดิบ ราคาสูงขึ้น เป็นผลกระทบจากราคาน้ำมันปาล์มดิบในตลาดมาเลเซียที่กลับปรับตัวสูงขึ้น และโรงกลั่นบางโรงมีความต้องการ จึงมีการเสนอซื้อน้ำมันปาล์มดิบ ทำให้ภาวะตลาดเริ่มกระตือรือร้นขึ้นอีก โรงสกัดน้ำมันปาล์มดิบจึงต่างเสนอราคาจำหน่ายสูงขึ้น และคาดว่าแนวโน้มน้ำมันปาล์มดิบราคาอาจจะปรับตัวสูงขึ้นอีกในช่วงต่อไปตามราคาในตลาดมาเลเซียที่คาดว่าจะสูงขึ้นอีก  สำหรับราคาในตลาดมาเลเซีย กลับโน้มสูงขึ้น อยู่ที่ 2,550 ริงกิต/ตัน หรือ กก.ละ 23.25 บาท (15 มิ.ย. 50)
- จ.กระบี่	กก.	4.20 - 4.30	4.30 - 4.50	+0.10 ถึง 0.20	
- จ.สุราษฎร์ธานี	กก.	4.10 - 4.50	4.10 - 4.30	-0.20	
- จ.ชุมพร	กก.	4.50 - 4.90	4.20 - 4.60	-0.30	
- จ.ตรัง	กก.	4.30 - 4.40	4.20 - 4.40	-0.10	
- จ.สตูล	กก.	4.20 - 4.80	4.00 - 4.40	-0.20 ถึง-0.40	
คุณภาพ เปอร์เซนต์น้ำมัน ( 15% )	กก.	3.70 - 4.50	3.70 - 4.30	-0.20	
- จ.กระบี่	กก.	4.00	4.10	+0.10	
- จ.สุราษฎร์ธานี	กก.	3.70	3.70		
- จ.ชุมพร	กก.	4.50	4.20	-0.30	
- จ.ตรัง	กก.	4.30	4.30		
- จ.สตูล	กก.	4.20	4.00	-0.20	
คุณภาพ เปอร์เซนต์น้ำมัน ( 17% )	กก.	4.30 - 4.90	4.30 - 4.60	-0.30	
- จ.กระบี่	กก.	4.30	4.50	+0.20	
- จ.สุราษฎร์ธานี	กก.	4.50	4.30	-0.20	
- จ.ชุมพร	กก.	4.90	4.60	-0.30	
- จ.ตรัง	กก.	4.40	4.40		
- จ.สตูล	กก.	4.80	4.40	-0.40	
ผลปาล์มร่วง จ.ชุมพร	กก.	6.40 - 6.80	6.00 - 6.40	-0.40	
น้ำมันปาล์มดิบ (ราคาซื้อขายทั่วไปส่งมอบถึงผู้ซื้อ)					
- เกรด A (น้ำมันจากเปลือก)	กก.	25.00 - 25.25	25.25 - 25.50	+0.25	
- เกรด B (น้ำมันรวม)	กก.	24.00 - 24.25	24.00 - 24.25		
น้ำมันเมล็ดในปาล์มดิบ	กก.	28.00 - 28.50	28.00 - 28.50		

รายการ	หน่วย	ราคาวันก่อน	ราคาวันนี้	+ เพิ่มขึ้น	ภาวะการค้า	
	บาท	15 มิ.ย. 50	18 มิ.ย. 50	- ลดลง		
<b>น้ำมันปาล์มบริสุทธิ์</b> *(ราคาซื้อขายทั่วไปส่งมอบถึงผู้ซื้อ)						
- โอเลอิน	กก.	32.26 - 33.01	32.26 - 33.01		<p style="text-align: center;"> <b>น้ำมันปาล์มตลาดมาเลเซีย</b>            ณ วันที่ 15 มิถุนายน 2550            น้ำมันปาล์มดิบ ส่งมอบเดือน มิถุนายน 2550            ราคาเฉลี่ยตันละ 2,550 ริงกิตหรือ กก.ละ 23.25 บาท            โอเลอิน ส่งมอบเดือน กรกฎาคม 2550            ราคาเฉลี่ยตันละ \$ - หรือ กก.ละ - บาท            RBD สเตอริน ส่งมอบเดือน กรกฎาคม 2550            ราคาเฉลี่ยตันละ \$ - หรือ กก.ละ - บาท            อัตราแลกเปลี่ยน US\$ = 34.6470 (อัตรากลาง)            1 US\$ = 3.80 ริงกิต         </p>	
- สเตอริน	กก.	25.75 - 26.00	25.75 - 26.00			
<b>น้ำมันปาล์มสำเร็จรูป</b> (ราคารวม VAT)						
<b>- ราคาขายส่ง (โรงกลั่นส่งมอบถึงมือ)</b>						
- ชนิดบรรจุปีบ 12.50 กก.	กก.	38.80 - 39.60	38.80 - 39.60			
- ตรามรกต	ปีบ	490	490			
- ตราหยก	ปีบ	495	495			
- ตราโอลีน	ปีบ	485	485			
- ตราเกสร	ปีบ	495	495			
- ชนิดบรรจุขวด 1 ลิตร (12 ขวด/หีบ)	ขวด	37.08 - 37.92	37.08 - 37.92			
- ตรามรกต	หีบ	455	455			
- ตราหยก	หีบ	445	445			
- ตราโอลีน	หีบ	455	455			
- ตราเกสร	หีบ	445	445			
<b>- ราคาขายปลีก ในตลาดกรุงเทพฯ</b>						
- ชนิดบรรจุปีบ	กก.	40 - 42	40 - 42			
- ชนิดบรรจุขวด 1 ลิตร	ขวด	38	38			
หมายเหตุ : * น้ำมันปาล์มบริสุทธิ์เป็นราคาไม่รวม VAT						

รายงานการติดตามภาวะและราคา ไข่เหลือง และผลิตภัณฑ์ และน้ำมันรำข้าว ในตลาดกรุงเทพมหานคร  
 ประจำวันที่ 18 มิถุนายน 2550

รายการ	หน่วย	ราคาขายส่ง		+ เพิ่มขึ้น - ลดลง	ราคาขายปลีก		+ เพิ่มขึ้น - ลดลง	สถานการณ์	
		ราคาวันก่อน	ราคาวันนี้		ราคาวันก่อน	ราคาวันนี้			
		15 มิ.ย. 50	18 มิ.ย. 50		15 มิ.ย. 50	18 มิ.ย. 50			
<b>เมล็ดไข่เหลือง</b>									
เกรดแปรรูปผลิตภัณฑ์อาหาร	กก.	14.50 - 15.00	14.50 - 15.00					<b>น้ำมันไข่เหลืองบริสุทธิ์</b> ราคาสูงขึ้นเนื่องจากในระยะนี้ อุตสาหกรรมต่อเนื่อง มีความต้องการ น้ำมันไข่เหลืองมากขึ้น ประกอบกับ น้ำมันพืชมีการแข่งขันทางการตลาดสูง ทั้งน้ำมันปาล์ม น้ำมันมะพร้าว และ น้ำมันรำข้าว มีราคาอยู่ในเกณฑ์สูง ส่งผลให้ผู้บริโภคหันมาให้ความสนใจ น้ำมันไข่เหลืองมากขึ้น	
เกรดผลิตอาหารสัตว์	กก.	12.75 - 13.25	12.75 - 13.25						
เกรดสกัดน้ำมัน (สกัดน้ำมันความชื้นไม่เกิน 13 %)	กก.	11.50 - 12.00	11.50 - 12.00						
<b>น้ำมันไข่เหลืองบริสุทธิ์</b>									
ชนิดบรรจุถัง (200 ลิตร)	กก.	33.17 - 34.24	34.24 - 34.78	+0.54ถึง1.07					
ชนิดบรรจุปีป 13.75 ลิตร (ชนิดบรรจุขวด 1 ลิตร(หน้าโรงงาน))	กก.	36.40 - 37.60	36.98 - 37.60	+ 0.58					
ตรางู่น	ขวด	34.83 - 35.17	36.00 - 36.25	+1.08ถึง1.17					
ตราไก่	ขวด	34.75 - 35.00	35.50 - 35.83	+0.75ถึง0.83					
<b>ชนิดบรรจุขวด 1 ลิตร</b>									
ตรางู่น	ขวด	35.08 - 35.42	36.16 - 36.50	+ 1.08	37.00 - 38.50	38.00 - 40.00	+1.00ถึง1.50		
ตราไก่	ขวด	35.00 - 35.25	35.92 - 36.25	+0.92ถึง1.00	36.50 - 38.50	38.00 - 40.00	+1.50		
<b>น้ำมันรำข้าวบริสุทธิ์</b>									
ชนิดบรรจุปีป 13.75 ลิตร	กก.	36.38 - 37.84	36.38 - 37.84						
ชนิดบรรจุขวด 1 ลิตร									
ตราคิง	ขวด	34.92 - 35.32	34.92 - 35.32		37.50 - 39.00	37.50 - 39.00			
ตราซิม	ขวด	34.55 - 35.00	34.55 - 35.00		37.50 - 39.00	37.50 - 39.00			

ผู้ตรวจ   
 (นางอมราพร อินทร์แมน)

ผู้รายงาน   
 (นางลัดดา บุญมา)



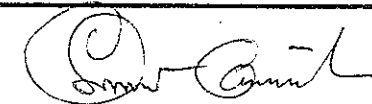
รายงานการติดตามภาวะและราคา "สุกร" ในตลาดกรุงเทพมหานคร

วันที่ 18 มิถุนายน 2550

หน่วย : บาท/ตัว/กก.

รายการ	ราคาขายส่ง		+ เพิ่ม	ราคาขายปลีก		+ เพิ่ม	ภาวะการค้า
	ราคาวันก่อน	ราคาวันนี้	-ลดลง	ราคาวันก่อน	ราคาวันนี้	-ลดลง	
	15 มิ.ย. 50	18 มิ.ย. 50		15 มิ.ย. 50	18 มิ.ย. 50		
สุกร							
ลูกสุกร ทัวไป (หน. 12 กก./ตัว)	650	800	+150				<p>ลูกสุกร ทัวไป และ ซี.พี.</p> <p>ราคาประกาศลูกสุกร ซี.พี. สูงขึ้น ตัวละ 150 บาท ส่งผลให้ราคาลูกสุกร ทัวไป ปรับราคาสูงขึ้นตามไปด้วย ทั้งนี้วงการค้าแจ้งว่า บางพื้นที่ลูกสุกร น้ำหนัก 12กก./ตัว มีการเสนอราคาจำหน่ายสูงถึง ตัวละ 1,000 บาท เช่นกัน ระดับราคาปรับตัวสูงขึ้นจากราคาสุกรมีชีวิตมีราคาสูงขึ้น มาเป็นลำดับ และปริมาณสุกรมีชีวิตที่โตได้ขนาดเป็นที่ ต้องการของตลาด (ขนาดเล็ก) ลดลง ผู้เลี้ยงหลายฟาร์ม เริ่มมีคำสั่งซื้อลูกสุกรเข้าเลี้ยง เพื่อให้สอดคล้องกับภาวะ ตลาดในช่วงต่อไป จึงส่งผลให้ราคาบริษัทผู้ผลิตลูกสุกร แจ้งปรับราคาสูงขึ้น</p>
ลูกสุกร ซี.พี. (หน. 16 กก./ตัว)	850	1,000	+150	(ราคาลูกสุกรและสุกรมีชีวิตเป็น ราคา ณ แหล่งผลิต)			
สุกรมีชีวิต ทัวไป	40.00 - 41.00	40.00 - 41.00					
สุกรมีชีวิต ฟาร์ม	41.00 - 42.00	41.00 - 42.00					
สุกรชำแหละ ทัวไป	48.00 - 50.00	48.00 - 50.00					
สุกรชำแหละ ฟาร์ม	50.00 - 51.00	50.00 - 51.00					
สุกรชำแหละ เนื้อสัน - สันใน	87 - 88	87 - 88		90 - 95	90 - 95		
- สันนอก	74 - 75	74 - 75		80 - 85	80 - 85		
เนื้อแดง - ตะโพก	67 - 68	67 - 68		80 - 85	80 - 85		
- ไหล่	62 - 63	62 - 63		80 - 85	80 - 85		
เนื้อสามชั้น	72 - 76	72 - 76		80 - 85	80 - 85		
มันแข็ง	30 - 34	30 - 34		34 - 37	34 - 37		
เศษมัน	17 - 20	17 - 20		18 - 25	18 - 25		
มันเปลว	13 - 14	13 - 14		15 - 18	15 - 18		

F. สุกร/สีดำ



ผู้รายงาน

(นางอมราพร อินทร์แมน)

หมายเหตุ : ราคาขายส่งเนื้อสันใน -มันเปลว ใช้เพื่อศึกษาวิเคราะห์ไม่สมควรเผยแพร่ ฝ่ายติดตามและประเมินภาวะตลาดสินค้าเกษตร สำนักส่งเสริมการค้าสินค้าเกษตร โทร. 02-5475400

# รายงานการติดตามภาวะและราคา "ไก่เนื้อ" ในตลาดกรุงเทพมหานคร

วันที่ 18 มิถุนายน 2550

บาท : กก.

รายการ	ราคาขายส่ง		+ เพิ่ม - ลดลง	ราคาขายปลีก		+ เพิ่ม - ลดลง	ภาวะการค้า
	ราคาวันก่อน	ราคาวันนี้		ราคาวันก่อน	ราคาวันนี้		
	15 มิ.ย. 50	18 มิ.ย. 50		15 มิ.ย. 50	18 มิ.ย. 50		
<b>ลูกไก่</b>							ลูกไก่เนื้อ ทัวไป และซี.พี.  ราคาปรับตัวสูงขึ้น เนื่องจากไก่มีชีวิตมีราคาอยู่ในระดับสูง และภาวะตลาดคอกต้องตัว ส่งผลให้ผู้เลี้ยงเริ่มมีคำสั่งซื้อลูกไก่เนื้อเข้าเลี้ยงเพิ่มขึ้น เพื่อให้ได้ไก่มีชีวิตทันต่อความต้องการของตลาดและระดับราคา บริษัทผู้ผลิตลูกไก่เนื้อจึงแจ้งปรับราคาจำหน่ายสูงขึ้น
ลูกไก่ไข่ (ตัว)	19 - 20	19 - 20					
ลูกไก่เนื้อ (ทัวไป) (ตัว)	11.00	12.00	+1				
ลูกไก่เนื้อ (ซี.พี.) (ตัว)	11.00 - 11.50	12.00 - 12.50	+1				
<b>ไก่มีชีวิต (หน้าโรงฆ่า กทม.)</b>							
ไก่มีชีวิต (ทัวไป)	33 - 34	33 - 34 /					
ไก่มีชีวิต (ซี.พี.)	32	32					
<b>ไก่สดทั้งตัว</b>							
ไก่สดทั้งตัว (รวมเครื่องใน)	43 - 44	43 - 44		54 - 55	54 - 55		
ไก่สดทั้งตัว (ไม่รวมเครื่องใน)				56 - 58	56 - 58		
<b>ไก่สดชำแหละ</b>							
เนื้อสันใน				70 - 75	70 - 75		
เนื้ออก ถอดกระดูก (เนื้อล้วน)				65 - 70	65 - 70		
น่อง สะโพก				60 - 62	60 - 62		
ปีก ทั้งปีก (ปีกเต็ม)				68 - 70	68 - 70		
ปีกบน				68 - 70	68 - 70		
เครื่องใน				65 - 68	65 - 68		
หนัง				30 - 35	30 - 35		
แข้ง ขา ตีน				54 - 55	54 - 55		
โครงกระดูก				24 - 25	24 - 25		

ผู้รายงาน.....




(นางอมราพร อินทร์แมน)

รายงานการติดตามภาวะและราคา "สัตว์น้ำ" ในตลาดกรุงเทพมหานคร  
 ประจำวันที่ 18 มิถุนายน 2550

บาท : ก.ก.

รายการ	ราคาขายส่ง		+ เพิ่ม - ลดลง	ราคาขายปลีกตลาด กทม.		+ เพิ่ม - ลดลง	ภาวะการค้า
	ราคาวันก่อน	ราคาวันนี้		ราคาวันก่อน	ราคาวันนี้		
	15 มิ.ย. 50	18 มิ.ย. 50		15 มิ.ย. 50	18 มิ.ย. 50		
กุ้งขาว	ตลาดกลางสมุทรสาคร					สัตว์น้ำ ราคาขายส่งสัตว์น้ำขององค์การสะพานปลา เปลี่ยนแปลงตามปริมาณและคุณภาพของสินค้าที่ส่ง เข้าตลาด	
- (40 ตัว/กก.)	140	140		200 - 220	200 - 220		
- (50 ตัว/กก.)	105	105		170 - 190	170 - 190		
- (60 ตัว/กก.)	85	85		140 - 160	140 - 160		
- (70 ตัว/กก.)	75	75		120 - 130	120 - 130		
- (80 ตัว/กก.)	70	70		110 - 120	110 - 120		
	องค์การสะพานปลา						
กุ้งแช่บ๊วย(กุ้งขาวกลาง 40-50 ตัว/กก)	185 - 200	130 - 200	-55	300 - 350	300 - 350		
กุ้งเปลือกแข็ง (กลาง 40-50 ตัว/กก.)	140 - 165	140 - 165		180 - 200	180 - 200		
กุ้งก้ามกราม (กลาง)							
- (ปอเลี้ยงไทย 15-16 ตัว/กก.)	230 - 260	230 - 260		260 - 300	260 - 300		
ปลาหมึกกล้วยคละ	70 - 80	70 - 80		120 - 130	120 - 130		
ปลาหมึกกระดองคละ	80 - 90	80 - 90		120 - 130	120 - 130		
หอยแครงคละ	25 - 40	25 - 40		40 - 55	40 - 55		
หอยลายคละ	30 - 50	30 - 50		70 - 80	70 - 80		
หอยแมลงภู่มะละ	20 - 25	20 - 25		30 - 35	30 - 35		
ปลาทูสด (9-12 ตัว/กก.)	40 - 50	40 - 50		60 - 80	60 - 80		
ปลาช่อน	70 - 90	70 - 90		100 - 120	100 - 120		
ปลาดุก (บึกอูย)	25 - 35	25 - 35		45 - 50	45 - 50		
ปลานิล	28 - 35	28 - 35		40 - 55	40 - 55		

ผู้รายงาน.....

  
 (นางอมรพร อินทร์แมน)

รายงานการติดตามภาวะตลาด ยางพารา

ประจำวันที่ 18 มิถุนายน 2550

รายการ	หน่วย บาท	ราคาก่อน	ราคาวันนี้	+ เพิ่มขึ้น	ภาวะการค้า
		15 มิ.ย. 50	18 มิ.ย. 50	- ลดลง	
ยางแผ่นดิบชั้น 3					ยางพารา ราคาอ่อนตัวลง ตามความเคลื่อนไหวของตลาด ต่างประเทศ
ราคาเกษตรกรขายได้					
- จ.สุราษฎร์ธานี		69.50	67.50	-2.00	
- จ.สงขลา		70.05	68.65	-1.40	
- จ.นครศรีธรรมราช		69.70	68.30	-1.40	
ราคาตลาดกลาง					
- จ.สุราษฎร์ธานี		71.30	70.59	-0.71	
- จ.สงขลา		72.01	71.23	-0.78	
- จ.นครศรีธรรมราช		71.47	70.53	-0.94	
ยางแผ่นรมควันชั้น 3					
ราคา FOB. กรุงเทพฯ		77.85	77.85	-	

ผู้รายงาน

(นางสาวพิณษา กระบี่ทอง)


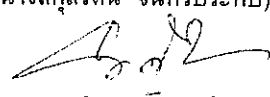
รายงานการติดตามภาวะตลาดสินค้าในกรุงเทพมหานคร  
 วันที่ 18 มิถุนายน 2550 เวลา 9.00 - 12.00 น.

หน่วย : บาท/กก.

ลำดับ ที่	รายการ	ราคาขายส่ง (ตลาดปากคลอง)				ราคาขายปลีก (ตลาดทั่วไป)								สถานการณ์
		กละ			เปลี่ยนแปลง +เพิ่ม -ลด	กละ			เปลี่ยนแปลง +เพิ่ม -ลด	คัต			เปลี่ยนแปลง +เพิ่ม -ลด	
		วันนี้ปีก่อน 18ม.ย.49	วันก่อน 15 ม.ย.50	วันนี้ 18 ม.ย.50		วันนี้ปีก่อน 18 ม.ย.49	วันก่อน 15 ม.ย.50	วันนี้ 18 ม.ย.50		วันนี้ปีก่อน 18 ม.ย.49	วันก่อน 15 ม.ย.50	วันนี้ 18 ม.ย.50		
<b>ผักใบ</b>														
1	ผักคะน้า	10-15	20-25	20-25		18-20	25-30	25-30		25-30	35-40	35-40		ผักสดขายส่งตลาดปากคลองตลาดและ ขายปลีกในตลาดกรุงเทพ ฯ วันนี้ ผักกาดหอม ผักชี ขึ้นฉ่ายและหน่อไม้ฝรั่ง ราคาปรับตัวสูงขึ้น เนื่องจากผลผลิตบางพื้นที่เริ่มหมดรุ่น และรุ่นใหม่อยู่ระหว่างการเจริญเติบโต ทำให้ปริมาณสินค้า มีเข้าสู่ตลาดไม่ต่อเนื่อง
2	ผักบุ้งจีน	5-7	4-7	4-7		10-12	10-12	10-12		14-15	14-15	14-15		
3	ผักกวางตุ้ง	5-8	4-6	4-6		10-12	10-12	10-12		15-18	15-18	15-18		
4	ผักกาดหอม	10-16	10-14	15-20	+5ถึง6	18-20	15-18	20-25	+5ถึง7	25-30	20-25	28-30	+5ถึง8	
5	ผักกาดขาวปลี	14-16	14-18	12-15	-2ถึง-3	22-25	18-20	18-20		30-35	25-30	25-30		
6	กะหล่ำปลี	12-16	8-11	8-11		20-25	15-18	15-18		28-30	20-25	20-25		
7	ผักชี*	50-60	60-70	100-120	+40ถึง50	7-8	7-8	12-13	+5	8-9	9-10	14-15	+5	
8	ต้นหอม*	30-40	40-50	40-50		6-7	5-6	5-6		6-7	7-8	7-8		
9	ขึ้นฉ่าย*	30-35	70-80	100-110	+30	4-5	8-9	11-12	+3	6-7	9-10	13-14	+4	
<b>ผักผล</b>														
1	มะระจีน	18-25	18-25	18-25		22-25	25-30	25-30		28-30	32-35	32-35		ผักกาดขาวปลี ราคาอ่อนตัวลง เนื่องจาก ผลผลิตรุ่นใหม่จากอำเภอมะขามสด เริ่มทยอยออกสู่ตลาด เพิ่มมากขึ้น
2	มะเขือเทศสีดา	12-16	30-35	30-35		20-25	35-40	35-40		28-30	40-45	40-45		
3	มะเขือเทศผลใหญ่	14-16	12-15	12-15		18-20	18-20	18-20		25-30	25-30	25-30		
4	มะเขือเจ้าพระยา	12-16	7-10	7-10		20-25	16-18	16-18						
5	ถั่วฝักยาว	20-25	25-30	25-30		25-30	30-35	30-35		35-40	40-45	40-45		
6	แตงกวา	12-15	8-12	8-12		18-20	12-15	12-15		22-25	15-20	15-20		
7	ฟักเขียว	5-8	10-12	10-12		10-12	12-14	12-14		14-15	18-20	18-20		
8	พริกสดชี้ฟ้า*	20-25	15-20	15-20		3-5	3-5	3-5						
9	พริกชี้หนู (จินดา)*	20-25	20-25	20-25		3-4	3-5	3-5						
10	มะนาวแป้น (เบอร์ 1-2)/ผล	0.90-1.10	1.30-1.70	1.30-1.70		1.50-1.75	1.75-2.00	1.75-2.00						
	(เบอร์ 3-4)/ผล	0.40-0.70	0.90-1.20	0.90-1.20		0.75-1.25	1.00-1.50	1.00-1.50						
<b>ผักหัว</b>														
1	กะหล่ำดอก	35-38	30-35	30-35		40-45	35-40	35-40		48-50	45-50	45-50		
2	หัวผักกาด	10-14	12-16	12-16		15-18	18-20	18-20		20-25	22-28	22-28		
<b>ผักน้ำ</b>														
1	ผักกะเฉด** (1 กำ)	8-14	15-20	15-20		12-14	20-25	20-25						
2	ผักบุ้งไทย** (10 กำ)	50-60	50-60	50-60		7-8	6-7	6-7						
<b>อื่น ๆ</b>														
1	หน่อไม้ฝรั่ง	45-50	40-45	45-50	+5	50-55	50-55	50-55		58-60	58-60	58-60		
2	ข้าวโพดฝักอ่อน	24-26	24-26	24-26		28-32	28-30	28-30						

หมายเหตุ \* ราคาขายปลีก หน่วย : บาท/ขีด

\*\*ราคาขายปลีก หน่วย : บาท/กำ

  
 (นางสกุลรัตน์ จันทร์ประทีป) (ผู้รายงาน)  
  
 (นางสาวผลิภา สุวรรณลักษณ์) (ผู้ตรวจ)